

**XLORİD ŞORANLAŞMASI ŞƏRAİTİNDƏ BƏZİ  
ANTIOKSİDANTLARIN TOXUMLARIN CÜCƏRMƏSİNƏ,  
CÜCƏRTİLƏRİN BÖYÜMƏSİNƏ VƏ ONLARIN KÖKLƏRİNİN  
ANTIOKSİDLƏŞDİRİCİ AKTİVLİYİNƏ TƏSİRİ****S.İ.MUSTAFAYEV, N.A.QASIMOV, G.A.YUNUSOVA**  
**Bakı Dövlət Universiteti**

*Normada və xlorid şoranlığı şəraitində bəzi antioksidantların arpa və lobyə toxumlarının cücərməsinə, cücərtilərin böyüməsinə və onların köklərinin antioksidləşdirici aktivliyinə (AOA) təsiri öyrənilmişdir. Müəyyən edilmişdir ki, sistein, hidroxinon və askorbin turşusu kimi antioksidantlar aşağı qatılıqda ( $10^{-4}$ – $10^{-5}$  M) arpa və lobyə toxumlarının cücərməsinə, cücərtilərin köklərinin və yerüstü hissəsinin böyüməsinə stimullaşdırır. Model təcrübələrdə aydınlaşdırılmışdır ki, sistemdə antioksidantların qatılığı artdıqca kök homogenatının AOA qiyməti xətti olaraq artır.*

Son illər əkinçilikdə intensiv suvarılmanın tətbiq edilməsi nəticəsində torpaqların təkrar şoranlaşması baş vermiş və milyonlarla hektar əkin torpaqları əkinçilik dövriyyəsindən çıxmışdır.

Aparılan çoxsaylı tədqiqatlar nəticəsində məlum olmuşdur ki, mühitin ekstremal şəraitində bitən bitkilər təkamül prosesinin gedişində stres faktorların təsirinə qarşı bir sıra fizioloji-biokimyəvi müdafiə mexanizmləri qazanmışlar. Belə bitkilər bir qayda olaraq toxumalarında çoxlu miqdarda  $\alpha$ -tokoferol, müxtəlif fenollar, askorbin turşusu, tərkibində SH qrupu saxlayan birləşmələr, karotinoidlər kimi antioksidləşdirici xassəyə malik olan birləşmələrin toplanması ilə səciyyələnirlər (Şaromenko, 2005).

Bir sıra müəlliflərin (Qoris, 1979; Kasumov, 1983; Davenport Silvana, 2003) işlərində müəyyən olunmuşdur ki, yüksək şoranlıq şəraitində və digər ekstremal faktorların təsiri zamanı bitki toxumasında peroksidlərin, o cümlədən hidrogen peroksidin toplanması baş verir. Həmin müəlliflərin fikrincə hüceyrədə toplanan peroksidlər sərbəst radikallarla oksidləşmə reaksiyalarının güclü inisiatoru rolunu oynayır. Bunun da nəticəsində bitki orqanizmində toplanan reduksiya olunmuş birləşmələrin, o cümlədən membran lipidlərinin intensiv surətdə oksidləşməsi baş verir.

Hüceyrə komponentlərinin intensiv oksidləşmə reaksiyalarından qorunmasında hüceyrədaxili bioantioksidantlar ekstremal faktorların təsiri zamanı əmələ gələn sərbəst radikallarla reaksiyaya girərək hüceyrənin membran strukturunda avtooksidləşmə reaksiyalarının intensivləşməsinə ləngidirlər.

Son illərdə aparılan tədqiqatlarda (Davenport Silvana, 2003) müəyyən edilmişdir ki, normada və müxtəlif stres faktorların təsiri zamanı

orqanizmin antioksidləşdirici aktivliyinin (AOA) təyini, hüceyrənin, bütövlükdə orqanizmin funksional vəziyyəti haqqında qiymətli informasiya mənbəyi ola bilər.

Bütün bunları nəzərə alaraq biz bir sıra antioksidantların NaCl şoranlığı şəraitində qlükofitlərin toxumlarının cücərməsinə, cücərtilərin böyüməsinə və onların köklərinin AOA təsirini öyrənmişik.

### **Tədqiqatın obyektləri və metodikası**

Tədqiqat obyektləri kimi duzadavamlılıq dərəcəsinə görə kəskin fərqlənən arpa və lobya toxumlarından istifadə edilmişdir. Antioksidant kimi sisteinin, hidoxinonun və askorbin turşusunun  $10^{-2}$ ;  $10^{-3}$ ;  $10^{-4}$ ;  $10^{-5}$  M qatılıqlı məhlulları istifadə edilmişdir. Toxumlar adı çəkilən antioksidantların məhlullarında 20-22 saat müddətində isladılmış və 22 saatdan sonra toxumların cücərmə faizi təyin edilmişdir. Kontrol variantın toxumları distillə suyunda isladılmışdır. Cücərtilərin kökləri 10-15 mm-ə çatdıqda təcrübə variantının cücərtiləri 0,1 M NaCl məhluluna, kontrol variantın cücərtiləri isə distillə suyuna keçirilmişdir və 7 sutka müddətində cücərtilər  $25^{\circ}\text{C}$  temperaturda becərilmişdir. Hər sutka cücərtilərin köklərinin və yerüstü hissəsinin nisbi böyüməsi ölçülmüşdür.

Sonra 7 günlük cücərtilərin köklərinin AOA təyin edilmişdir. Təcrübələrdə istifadə edilən antioksidantların *in vitro*-da və *in vivo*-da cücərtilərin köklərinin AOA təsiri öyrənilmişdir.

Kök homogenatının AOA hidrogen peroksidlə induksiya olunan xemilyuminesensiya metodu ilə təyin edilmişdir (Qasimov, Mustafayev, 1976).

Bütün ölçmələr 3 təkrarda aparılmış və statistik cəhətdən işlənilmişdir.

### **Tədqiqatın nəticələri və müzakirəsi**

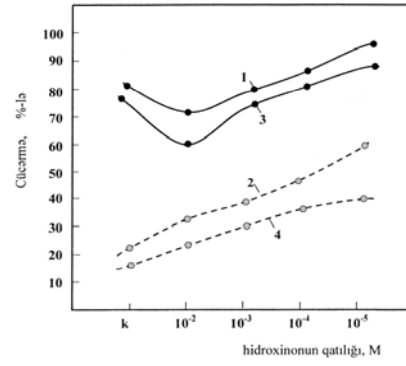
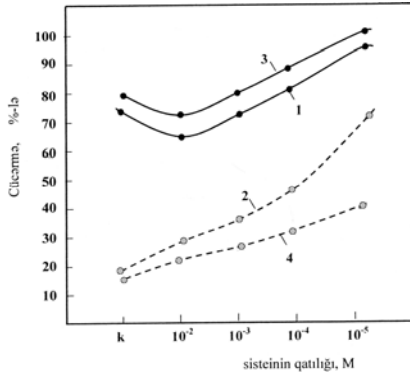
Son illər toxumların cücərməsinin fizioloji-biokimyəvi aspektinin tədqiqi, bu prosesə oksidləşdiricilərin və antioksidantların təsirinin öyrənilməsi tədqiqatçıların diqqət mərkəzindədir. Bu, hər şeydən əvvəl onunla izah olunur ki, məhz ətraf mühitin ekstremal şəraitində toxumlardan normal cücərtilərin alınması bitkilərin sonrakı inkişafını və son nəticədə məhsuldarlığını müəyyən edən əsas amillərdən biri olaraq qalmaqdadır.

Bizim apardığımız eksperimentlər nəticəsində müəyyən edilmişdir ki, istifadə edilən antioksidantların təsirindən normada və NaCl şoranlığı şəraitində arpa və lobya toxumlarının cücərməsində, cücərtilərin böyüməsində və köklərin AOA-də nəzərə çarpan dəyişikliklər baş verir. 1-ci şəkildəki əyrilərin analizi göstərir ki, kontrol variantla müqayisədə 0,1 M NaCl məhlulu arpa və lobya toxumlarının cücərməsini müvafiq olaraq 55 və 62% aşağı salır.

Sisteinin yüksək qatılıqlı məhlulu ( $10^{-2}$  M) distillə suyunda arpa və lobya toxumlarının cücərməsi 10-12% azaldığı halda, 0,1 M NaCl məhlulunda toxumların cücərməsi az da olsa stimullaşır,  $10^{-3}$  M qatılıqdan başlayaraq sisteinin təsirindən həm distillə suyunda, həm də 0,1 M NaCl məhlulunda arpa və lobya toxumlarının cücərməsi xeyli artır. Daha çox artım  $10^{-5}$  M qatılıqlı sistein məhlulunun təsiri zamanı meydana çıxır. Bu artım duz variantında daha yüksəkdir (40-44%). Belə bir qanuna-

uyğunluq siteinin lobya toxumlarının cücərməsinə təsirində də özünü göstərir.

2-ci şəkildə hidroxinonun müxtəlif qatılıqlı məhlulunun arpa və lobya toxumlarının cücərməsinə təsirini əks etdirən əyrilər verilmişdir. Şəkildəki əyrilərin xarakterindən görünür ki, yüksək qatılıqda ( $10^{-2}$ ,  $10^{-3}$  M) hidroxinon məhlulu distillə suyunda arpa və lobya toxumlarının cücərməsini müvafiq olaraq 15 və 20%-ə qədər azaldır, sonrakı qatılıqlarda ( $10^{-4}$ ,  $10^{-5}$  M) hidroxinonun təsirindən toxumların cücərməsində artım nəzərə çarpır. NaCl şoranlığı şəraitində isə hidroxinonun təcrübələrdə istifadə edilən bütün qatılıqlarının təsirindən hər iki kulturanın toxumlarının cücərməsində artım nəzərə çarpır. Bu artım hidroxinonun  $10^{-5}$  M qatılıqlı məhlulunun təsirindən kontrol variantda 20-25%-ə, duz variantında isə 35-40%-ə çatır. Askorbin turşusu ilə aparılan təcrübələrin nəticələrindən məlum olmuşdur ki, təcrübələrdə istifadə edilən digər antioksidantlarla müqayisədə normada və NaCl şoranlığı şəraitində askorbin turşusunun təsiri altında arpa və lobya toxumlarının cücərməsindəki artım nisbətən zəifdir.

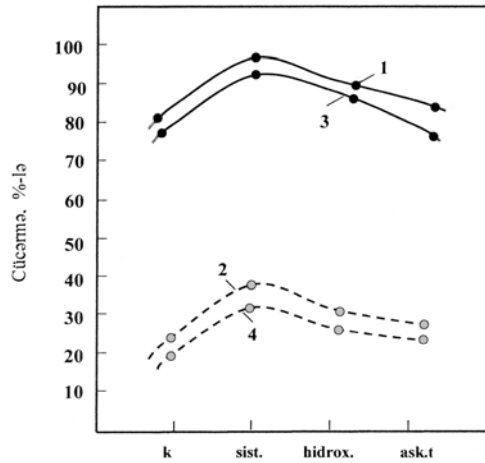


**Şəkil 1.** Normada və NaCl şoranlığı şəraitində arpa və lobya toxumlarının cücərməsinə sisteinin təsiri: 1-kontrol, arpa; 2-0,1M NaCl, arpa; 3-kontrol, lobya; 4-0,1M NaCl, lobya.

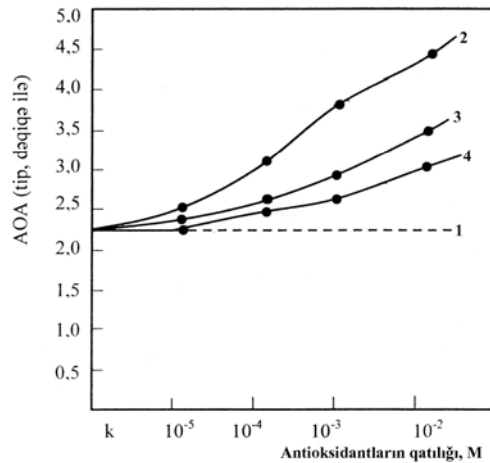
**Şəkil 2.** Normada və NaCl şoranlığı şəraitində arpa və lobya toxumlarının cücərməsinə hidroxinonun təsiri: 1-kontrol, arpa; 2-0,1M NaCl, arpa; 3-kontrol, lobya; 4-0,1M NaCl, lobya.

Bu seriya təcrübələrin nəticələrini yekunlaşdıraraq belə qənaətə gəlmək olar ki, normada və NaCl şoranlığı şəraitində sistein, hidroxinon və askorbin turşusu kimi antioksidantların  $10^{-3}$  M qatılığından başlayaraq arpa və lobya toxumlarının cücərməsində artım müşahidə olunur, daha çox artım antioksidantların aşağı ( $10^{-5}$  M) qatılıqlı məhlulunun təsiri zamanı meydana çıxır. 3-cü şəkildəki əyrilərin analizindən məlum olur ki, təcrübələrdə istifadə edilən antioksidantlardan sistein toxumlarının cücərməsini daha çox stimullaşdırır.

Sonrakı seriya təcrübələrin nəticələri göstərir ki, təcrübələrdə istifadə edilən antioksidantlar aşağı qatılıqlarda ( $10^{-4}$ – $10^{-5}$  M) normada və NaCl şoranlığı şəraitində arpa və lobya cücərtilərinin köklərinin və yərüstü hissəsinin böyüməsini də stimullaşdırır. Böyümənin daha çox sürətlənməsi antioksidantların  $10^{-5}$  M qatılıqlı məhlulunun təsiri altında baş verir.



**Şəkil 3.** Normada və NaCl şoranlığı şəraitində  $10^{-5}$  M sistein, hidroxinon və asorbin turşusu məhlulunun arpa və lobya toxumlarının cücərməsinə təsiri (antioksidantların təsir müddəti – 24 saat): 1-kontrol, arpa; 2-0,1M NaCl, arpa; 3-kontrol, lobya; 4-0,1M NaCl, lobya.



**Şəkil 4.** 7 günlük arpa cücərtilərinin kök homogenatının AOA sisteinin təsiri; 2-0,1M NaCl, arpa; 3-kontrol, lobya; 4-0,1M NaCl, lobya.

Sonra model təcrübələrdə sistein, hidroxinon və askorbin turşusunun 7 günlük arpa cücərtilərinin köklərindən alınmış homogenatın AOA təsiri öyrənilmişdir. Təcrübələrin nəticələri 4-cü şəkildə öz əksini tapmışdır. Şəkildəki əyriyə analizindən aydın olur ki, sistemdə antioksidantların qatılığı artdıqca kök homogenatının AOA qiyməti xətti olaraq artır. Təcrübələrdə istifadə edilən antioksidantların effektivliyini müqayisə etdikdə aydın olur ki, sistein bütün qatılıqlarda homogenatın AOA daha çox artıran antioksidantdır. Belə ki, əgər  $10^{-2}$  M qatılıqlı sistein məhlulu homogenatın AOA təxminən 2 dəfə artırarsa, hidroxinon və askorbin turşusunun təsirindən bu artım müvafiq olaraq 55 və 40% təşkil edir. Aparılan çoxsaylı təcrübələrin nəticələrindən məlum olur ki, askorbin turşusunun antioksidativ aktivliyi sistemdə  $Fe^{2+}$  ionlarının olduğu şəraitdə meydana çıxır. Yekunda belə nəticəyə gəlmək olar ki, təcrübələrdə istifadə olunan antioksidantların effektivliyi fərdi mexanizmlər üzrə həyata keçirilir.

#### ƏDƏBİYYAT

1. Бурлакова Е.Б. / Биоантиоксиданты вчера, сегодня, завтра. Материалы международного симпозиума. М.: 2001, с.3-4.
2. Касумов Н.А., Мустафаев С.И. Определение антиокислительной активности корней растений методом индуцированной хемиллюминесценции / Материалы международного симпозиума. М.: 1976, с.64-65.
3. Горна В.И. Дыхательный метаболизм семян проростков в условиях засоления // С-х биология, 1979, №6, с.246-251
4. Касумов Н.А. Физиологи-биофизические механизмы действия солей на растительный организм. Баку, Элм, 1983, 143с.
5. Шароменко М.В. и др. Антиоксидантная активность нетрадиционных растений /

Материалы международного симпозиума: Новые и нетрадиционные растения и перспективы их использования. Пущино, 13-17 июня 2007, с.481-483.

6. Davenport Silvana B. Поведение антиоксидантов защитной реакции к солевому стрессу клеток *Halianthus annuus* // Plant Growth. Regul. (ЭУ). 2003, 40, №1, с.81-82.

**ДЕЙСТВИЕ НЕКОТОРЫХ АНТИОКСИДАНТОВ НА ПРОЦЕСС  
ПРОРАСТАНИЯ, РОСТ ПРОРОСТКОВ И АНТИОКИСЛИТЕЛЬНОЙ  
АКТИВНОСТИ КОРНЕЙ В УСЛОВИЯХ ХЛОРИДНОГО ЗАСОЛЕНИЯ**

**С.И.МУСТАФАЕВ, Н.А.ГАСЫМОВ, Г.А.ЮНУСОВА**

**РЕЗЮМЕ**

Изучено действие некоторых антиоксидантов на процесс прорастания, рост проростков и антиокислительную активность (АОА) корней ячменя и фасоли в норме и при хлоридном засолении. Установлено, что такие антиоксиданты как цистеин, гидрохинон и аскорбиновая кислота в низких концентрациях ( $10^{-4}$ - $10^{-5}$ ) стимулируют процесс прорастания и рост проростков ячменя и фасоли.

Выяснено, что в модельных опытах с увеличением концентрации антиоксидантов в системе линейно растет значение АОА гомогенатов корней.

**ACTION OF SOME ANTIOXIDANTS ON THE GERMINATION PROCESS,  
GROWTH OF SEEDLINGS AND ANTIOXIDATIVE ACTIVITY  
OF ROOTS UNDER CHLORIDE SALINIZATION**

**S.I.MUSTAFAYEV, N.A.GASIMOV, G.A.YUNUSOVA**

**SUMMARY**

Action of some antioxidants on the germination process, growth of seedlings and antioxidative activity (AOA) of barley and haricot roots under normal and chloride salinization were investigated. It was determined that antioxidants such as cysteine, hydroquinone and ascorbic acid near low concentration ( $10^{-4}$ - $10^{-5}$ ) stimulate both germination process, growth of seedlings of barley and haricot.

It was revealed that in model tests as the concentration of antioxidants in the system increases the value of AOA of root homogenates go up.